

LE SP♥RT, J'AD♥RE !

Cette fiche a été élaborée avec l'aide de professeurs tchèques de základni skola et de lycée que je remercie pour leurs précieux apports, réflexion et conseils. Je ne les nomme pas tous, ils se reconnaîtront.

Cette fiche pédagogique donne plusieurs pistes pour votre enseignement du français ; Elle doit bien sûr être adaptée en fonction de vos élèves (de leur personnalité, de leurs goûts, de leur profil), de leur niveau en français et de leur professeur. Elle ne se veut pas exhaustive (heureusement!). Elle peut (et doit) faire l'objet d'un regard critique constructif et peut être améliorée et complétée! Toutes les propositions sont les bienvenues. Vous pouvez les faire en écrivant à : mcthiebaut@yahoo.fr

Comment jouer ?

Vous avez 18 cartes avec un dessin, 18 cartes avec un nom de sport.
Découpez les cartes une par une et plastifiez-les.

ACTIVITES A FAIRE EN CLASSE

1/ Découverte du vocabulaire du sport

① *Attention à la prononciation française des mots d'origine anglaise et à l'influence phonétique de la langue d'origine de l'apprenant (transfert et contamination).*

2/ Rafraîchir et mémoriser le vocabulaire du sport

a/ Jeu en groupe classe

Donner à chaque apprenant une carte sans que le voisin voie la carte.

Consigne de travail :

- ① Chacun d'entre vous a une carte : Certains ont un dessin sur cette carte, d'autres ont le mot qui correspond au dessin.
 - ② Les apprenants circulent librement dans la pièce sans montrer leur carte.
 - ③ Ceux qui ont la carte avec le mot posent une seule question à la personne qu'il rencontre sans utiliser le mot représenté sur sa carte !
 - ④ Il faut retrouver la bonne paire : le mot + le dessin correspondant. Dès que vous vous êtes trouvés, vous vous asseyez.
- 🕒 Vous avez 10 minutes maximum.

B/ Jeu individuel ou à deux :

- le Memory (cz : pexeso)

- ➊ Retourner les cartes sur la table de sorte à ce qu' on ne voie pas le dessin ni le nom.
- ➋ Retourner une carte, puis une deuxième. Se remémorer où est placée la carte. Et ainsi de suite.

- Jeu de dominos

① *Attention il faut découper les cartes deux par deux !*

- ➊ Mélanger les cartes.
- ➋ Posez la première double carte sur la table, puis essayez de trouver le mot qui correspond à l' image. Et ainsi de suite.

C/ Le mime

- ➊ Un joueur fait face aux autres. Il tire une carte., il mime le sport qui est sur la carte.
- ➋ Les autres joueurs doivent deviner de quel sport il s' agit.

D/ Devinez

- ➊ Un joueur fait face aux autres. Il tire une carte et regarde sa carte sans la montrer aux autres.
- ➋ Les autres joueurs posent une question fermée, le joueur à la carte ne peut répondre que par oui ou par non.
- ➌ les autres joueurs doivent deviner de quel sport il s' agit.

E/ L'interview d' une star

Faire avec les apprenants la liste des champions qu'ils connaissent par discipline sportive.

Exemples:

Alain Bernard (F)/ Laure Manaudou (F) / natation

Roger Federer (Suisse) / tennis

- ➊ Un joueur fait face aux autres. Il tire une carte sur laquelle est notée le nom du champion. Il joue (= incarne) ce champion sportif.
- ➋ Les autres joueurs posent une question fermée, le joueur à la carte (=champion sportif) ne peut répondre que par oui ou par non.
- ➌ les autres joueurs doivent deviner de quel star du sport il s' agit.

LE FOOT



LE PATIN A GLACE



LE HAND-BALL



LA NATATION



LE PING PONG



LA DANSE



LE HOCKEY SUR GLACE



LE BASKET BALL



LE TENNIS




LE GOLF



LE SKI (alpin / de fond)



LE VOLLEY-BALL



LE VELO / LE CYCLISME



LA GYMNASTIQUE



LE JUDO



L'ATHLETISME



LE CHEVAL / L'EQUITATION



LE RUGBY



JEU DE DOMINOS :


Comment jouer ?

Découpez les cartes **deux par deux** (le patin à glace + joueur de foot)

Demandez aux élèves de trouver la suite de dominos (1 jeu par groupe de 2 élèves).

<p>LE PATIN A GLACE</p>		<p>LE FOOT</p>	
<p>LA NATATION</p>		<p>LE HAND-BALL</p>	
<p>LE PING PONG</p>		<p>LA DANSE</p>	

LE VELO / LE CYCLISME



LA GYMNASTIQUE



LE JUDO



L'ATHLETISME



LE CHEVAL / L'EQUITATION



LE RUGBY



LE BASKET BALL



LE HOCKEY SUR GLACE




LE TENNIS



LE GOLF



LE SKI (alpin / de fond)



LE VOLLEY-BALL

